

# INFORME DE PATENTAMIENTOS

## DE MOTOVEHÍCULOS DE LA REPÚBLICA ARGENTINA



Fuente: CAFAM bases estadísticas

[www.cadecom.org.ar](http://www.cadecom.org.ar)



**CADECOM**

Cámara Argentina de Concesionarios de Motos

  [cadecomargentina](https://www.instagram.com/cadecomargentina)

## INFORME DE PATENTAMIENTOS DE MOTOVEHÍCULOS REPÚBLICA ARGENTINA

# FEBRERO 2025

## Patentamientos totales del mes **41.230 unidades**

	Mar	Abr	May	Jun	Jul	Ago	Sep	Oct	Nov	Dic	Ene	Feb
mar 2023 - feb 2024	49.422	40.554	40.756	34.333	38.028	43.125	35.424	43.544	40.882	33.378	33.946	29.758
mar 2024 - feb 2025	29.233	39.003	39.650	33.346	40.771	55.355	41.046	46.785	50.909	50.475	60.045	41.230

En el mes de FEBRERO de 2025 se patentaron **41.230 motovehículos**, lo que corresponde a **18.815 unidades** menos que en el pasado mes de ENERO (-31,33%), y unas **11.472 unidades** más que en FEBRERO de 2024 en el cual se registraron **29.758** patentamientos (38,55%).

**\*Acumulado anual (MAR 24 / FEB 25) 527.867 unidades\***

**- Respecto FEB 2024 + 38,55% / Respecto ENE 2025 - 31,33% -**

**- Acumulado 2025 101.275 -**



## FEBRERO 2025

### Patentamientos por Zona y Provincias.

Zona	Provincia	Total
PAMPEANA	<b>BUENOS AIRES</b>	12405
PAMPEANA	<b>CORDOBA</b>	4309
PAMPEANA	<b>SANTA FE</b>	4223
NOA	<b>TUCUMAN</b>	2496
NEA	<b>CHACO</b>	2174
CUYO	<b>MENDOZA</b>	1758
NOA	<b>SALTA</b>	1723
NEA	<b>CORRIENTES</b>	1423
PAMPEANA	<b>CAPITAL FEDERAL</b>	1299
NOA	<b>SANTIAGO DEL ESTERO</b>	1244
NEA	<b>MISIONES</b>	1108
NEA	<b>ENTRE RIOS</b>	1049
NOA	<b>JUJUY</b>	815
PATAGONIA	<b>NEUQUEN</b>	767
CUYO	<b>SAN JUAN</b>	702
PATAGONIA	<b>RIO NEGRO</b>	684
NEA	<b>FORMOSA</b>	679
NOA	<b>CATAMARCA</b>	644
CUYO	<b>SAN LUIS</b>	450
PATAGONIA	<b>CHUBUT</b>	424
NOA	<b>LA RIOJA</b>	365
PAMPEANA	<b>LA PAMPA</b>	243
PATAGONIA	<b>SANTA CRUZ</b>	185
PATAGONIA	<b>TIERRA DEL FUEGO</b>	61
<b>Totales</b>		<b>41.230</b>

Fuente: CAFAM bases estadísticas



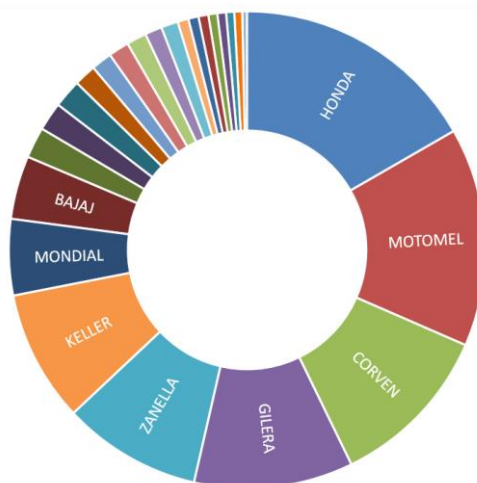
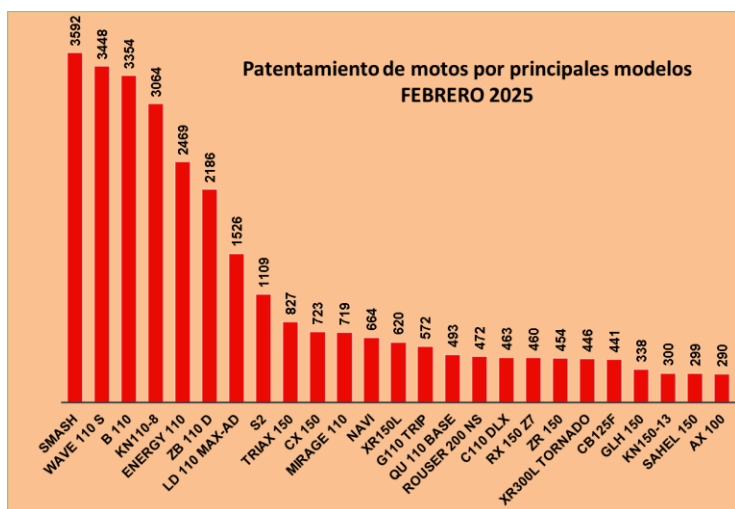
## FEBRERO 2025

### Ranking por modelos

MARCA	MODELO	Totales
GILERA	SMASH	3592
HONDA	WAVE 110 S	3448
MOTOMEL	B 110	3354
KELLER	KN110-8	3064
CORVEN	ENERGY 110	2469
ZANELLA	ZB 110 D	2186
MONDIAL	LD 110 MAX-AD	1526
MOTOMEL	S2	1109
CORVEN	TRIAX 150	827
MOTOMEL	CX 150	723
CORVEN	MIRAGE 110	719
HONDA	NAVI	664
HONDA	XR150L	620
GUERRERO	G110 TRIP	572
SIAM	QU 110 BASE	493
BAJAJ	ROUSER 200 NS	472
MOTOMEL	C110 DLX	463
ZANELLA	RX 150 Z7	460
ZANELLA	ZR 150	454
HONDA	XR300L TORNADC	446
HONDA	CB125F	441
HONDA	GLH 150	338
KELLER	KN150-13	300
GILERA	SAHEL 150	299
SUZUKI	AX 100	290

### Ranking por marcas

MARCAS	Cantidad
HONDA	6718
MOTOMEL	5971
CORVEN	4530
GILERA	4344
ZANELLA	3793
KELLER	3591
MONDIAL	2078
BAJAJ	1728
SIAM	844
YAMAHA	778
GUERRERO	774
ROYAL ENFIELD	602
KAWASAKI	565
VOGE	562
CFMOTO	545
BENELLI	466
SUZUKI	463
HERO	296
TVS	279
KYMCO	269
BETAMOTOR	244
OKINOI	239
KTM	221
BRAVA	215
RVM	132



Fuente: CAFAM bases estadísticas



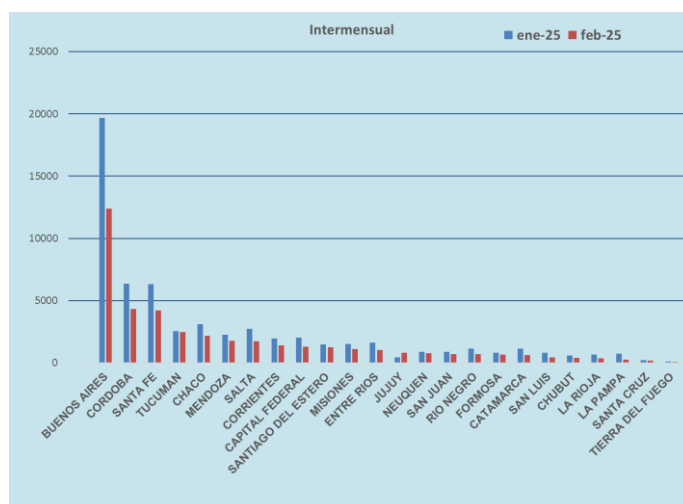
## Análisis Intermensual

### Enero / Febrero

PROVINCIA	ene-25	feb-25	Variacion %
BUENOS AIRES	19688	12405	-36,99
CORDOBA	6346	4309	-32,10
SANTA FE	6328	4223	-33,26
TUCUMAN	2539	2496	-1,69
CHACO	3109	2174	-30,07
MENDOZA	2261	1758	-22,25
SALTA	2718	1723	-36,61
CORRIENTES	1945	1423	-26,84
CAPITAL FEDERAL	2050	1299	-36,63
SANTIAGO DEL ESTERO	1471	1244	-15,43
MISIONES	1524	1108	-27,30
ENTRE RIOS	1632	1049	-35,72
JUJUY	438	815	86,07
NEUQUEN	880	767	-12,84
SAN JUAN	897	702	-21,74
RIO NEGRO	1154	684	-40,73
FORMOSA	821	679	-17,30
CATAMARCA	1140	644	-43,51
SAN LUIS	806	450	-44,17
CHUBUT	581	424	-27,02
LA RIOJA	676	365	-46,01
LA PAMPA	728	243	-66,62
SANTA CRUZ	217	185	-14,75
TIERRA DEL FUEGO	96	61	-36,46
	<b>60.045</b>	<b>41.230</b>	<b>-31,33</b>

En **FEBRERO** se aprecia un descenso del **31,33%** respecto al mes de **ENERO** en la cantidad de motovehículos patentados, correspondiendo a una diferencia de **18.815 unidades**.

Tanto en el cuadro, como en el gráfico, se puede apreciar la evolución en cada provincia.



Fuente: CAFAM bases estadísticas

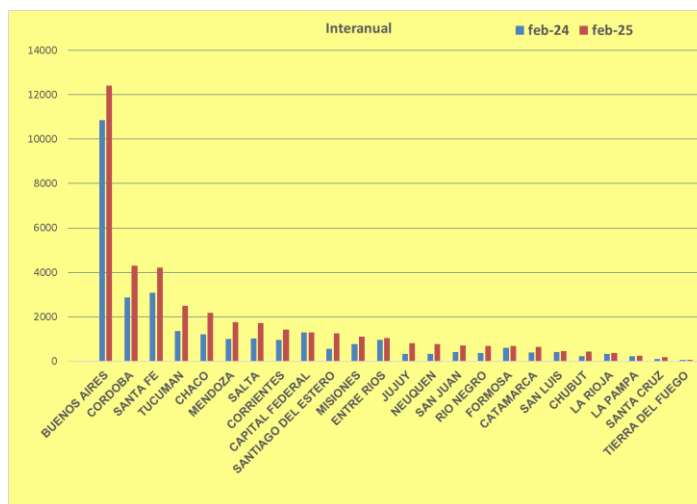


## Análisis Interanual

### Febrero 2024 / Febrero 2025

PROVINCIA	feb-24	feb-25	Variacion %
BUENOS AIRES	10853	12405	14,30
CORDOBA	2879	4309	49,67
SANTA FE	3090	4223	36,67
TUCUMAN	1363	2496	83,13
CHACO	1216	2174	78,78
MENDOZA	1009	1758	74,23
SALTA	1017	1723	69,42
CORRIENTES	967	1423	47,16
CAPITAL FEDERAL	1304	1299	-0,38
SANTIAGO DEL ESTERO	558	1244	122,94
MISIONES	770	1108	43,90
ENTRE RIOS	952	1049	10,19
JUJUY	326	815	150,00
NEUQUEN	337	767	127,60
SAN JUAN	414	702	69,57
RIO NEGRO	371	684	84,37
FORMOSA	602	679	12,79
CATAMARCA	384	644	67,71
SAN LUIS	417	450	7,91
CHUBUT	212	424	100,00
LA RIOJA	336	365	8,63
LA PAMPA	232	243	4,74
SANTA CRUZ	93	185	98,92
TIERRA DEL FUEGO	56	61	8,93
	<b>29.758</b>	<b>41.230</b>	<b>38,55</b>

La variación interanual entre 2024 y 2025 para el mes de FEBRERO muestra un importante ascenso del **38,55%**, ya que en el segundo mes de 2025 se patentaron **11.472 unidades** más que en el último mes de 2024. Tanto en el cuadro, como en el gráfico, se puede apreciar la evolución en cada provincia.

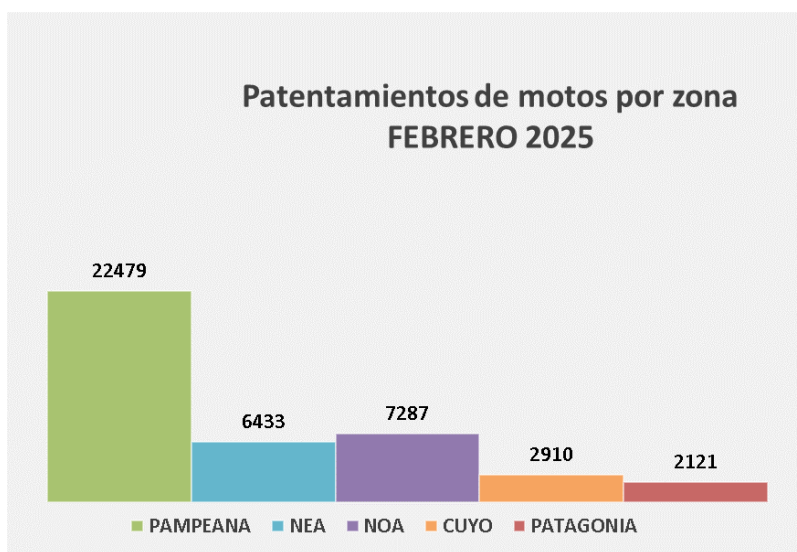
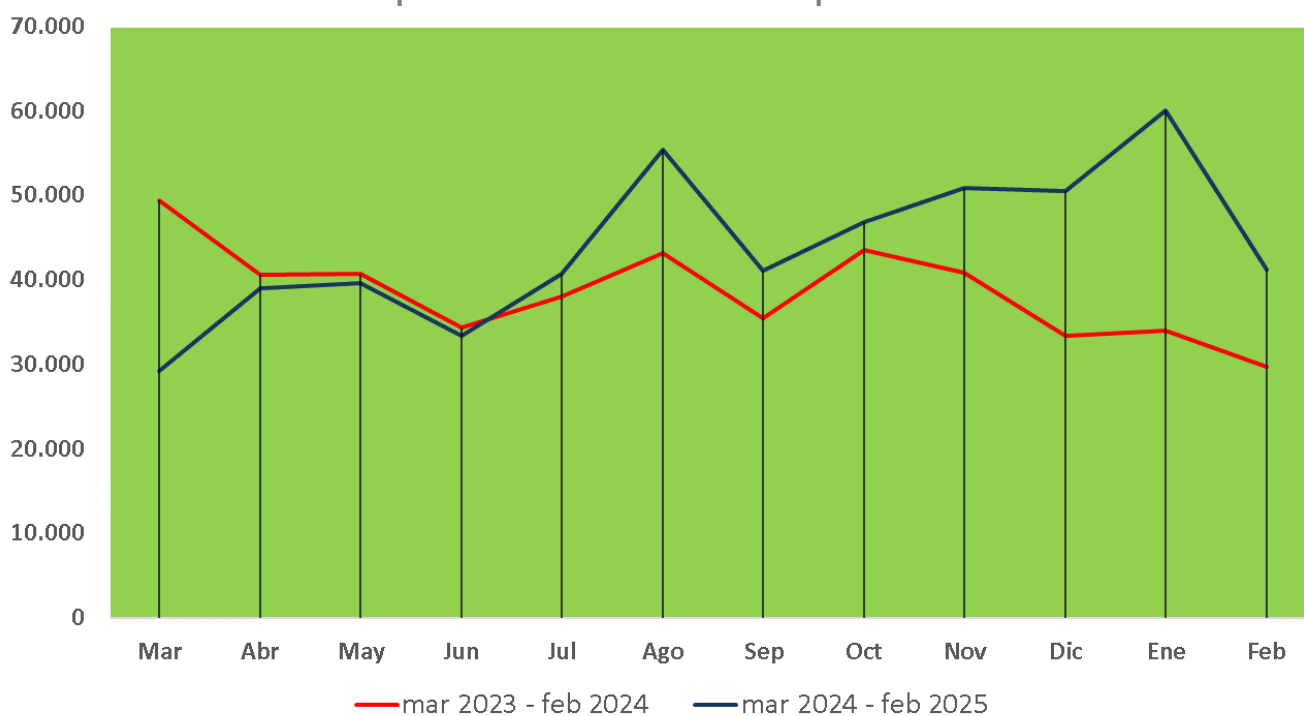


Fuente: CAFAM bases estadísticas



## Comparación anual MAR 2023 / FEB 2024 - MAR 2024 / FEB 2025

Comparación anual - últimos dos períodos de 12 meses



Fuente: CAFAM bases estadísticas



## Resumen Anual MAR 2024 - FEB 2025

### Ranking anual por modelos

MARCA	MODELO	Totales
HONDA	WAVE 110 S	52131
MOTOMEL	B 110	45318
GILERA	SMASH	40048
CORVEN	ENERGY 110	35496
KELLER	KN110-8	33752
ZANELLA	ZB 110 D	26472
MONDIAL	LD 110 MAX-AD	18065
MOTOMEL	S2	11991
HONDA	XR150L	10907
HONDA	GLH 150	9675
MOTOMEL	CX 150	8917
GUERRERO	G110 TRIP	7864
HONDA	XR250 TORNADO	7813
HONDA	NAVI	7001
BAJAJ	ROUSER 200 NS	6534
CORVEN	MIRAGE 110	6467
CORVEN	TRIAX 150	6408
HONDA	CB125F	6035
SIAM	QU 110 BASE	5006
BAJAJ	ROUSER NS 125	4974
HONDA	XR 190L	4846
ZANELLA	ZR 150	4846
MOTOMEL	C110 DLX	4498
ZANELLA	DUE CLASSIC	4496
HONDA	CB300F TWISTER	3987

### Ranking anual por marcas

MARCAS	Cantidad
HONDA	104145
MOTOMEL	77487
CORVEN	55004
GILERA	51785
ZANELLA	46951
KELLER	39570
MONDIAL	27736
BAJAJ	24362
SIAM	13591
YAMAHA	13508
GUERRERO	11028
ROYAL ENFIELD	6009
BENELLI	5981
VOGE	5634
KAWASAKI	5204
SUZUKI	5092
CFMOTO	5012
KTM	3533
HERO	3511
KYMCO	2821
BETAMOTOR	2717
BRAVA	2064
OKINOI	1961
RVM	1563
TVS	1491

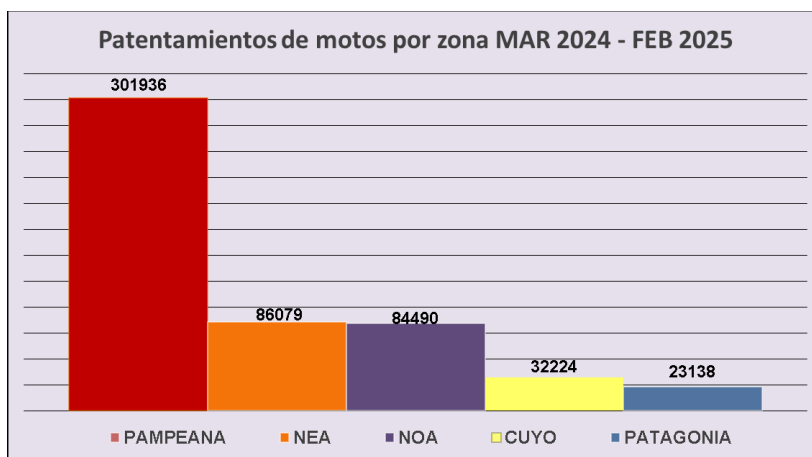
Fuente: CAFAM bases estadísticas





## Resumen Anual FEB 2024 - ENE 2025

ZONA	PROVINCIA	Parciales	Totales
PAMPEANA	<b>BUENOS AIRES</b>	171569	301936
	<b>SANTA FE</b>	56308	
	<b>CORDOBA</b>	51183	
	<b>CAPITAL FEDERAL</b>	17909	
	<b>LA PAMPA</b>	4967	
NEA	<b>CHACO</b>	28690	86079
	<b>CORRIENTES</b>	18070	
	<b>ENTRE RIOS</b>	15705	
	<b>MISIONES</b>	15025	
	<b>FORMOSA</b>	8589	
	<b>TUCUMAN</b>	26421	
NOA	<b>SALTA</b>	21678	84490
	<b>SANTIAGO DEL ESTERO</b>	14683	
	<b>CATAMARCA</b>	8246	
	<b>JUJUY</b>	7202	
	<b>LA RIOJA</b>	6260	
CUYO	<b>MENDOZA</b>	18548	32224
	<b>SAN JUAN</b>	7179	
	<b>SAN LUIS</b>	6497	
PATAGONIA	<b>RIO NEGRO</b>	8473	23138
	<b>NEUQUEN</b>	7900	
	<b>CHUBUT</b>	4105	
	<b>SANTA CRUZ</b>	1887	
	<b>TIERRA DEL FUEGO</b>	773	



Fuente: CAFAM bases estadísticas

