

INFORME DE PATENTAMIENTOS DE MOTOVEHÍCULOS DE LA REPÚBLICA ARGENTINA

JULIO del 2020

A continuación, les ofrecemos el informe de patentamientos de motovehículos correspondiente al mes de JULIO.

Patentamientos en el mes de JULIO

24.009 unidades

En el mes de JULIO del 2020 se patentaron **24.009** motovehículos, lo que corresponde a **7.132 unidades** menos que en el mismo período del 2019 en el cual se registraron **31.141** patentamientos.

	Enero	Febrero	Marzo	Abril	Mayo	Junio	Julio	Agosto	Septiembre	Octubre	Noviembre	Diciembre
Año 2019	42.841	33.863	32.197	30.473	26.833	21.531	31.141	28.508	19.758	23.954	18.816	17.325
Año 2020	27.166	22.047	19.821	4.427	16.666	23.742	24.009					
Variación	-37%	-35%	-38%	-85%	-38%	10%	-23%	0%	0%	0%	0%	0%



CADECOM

Cámara Argentina de Concesionarios de Motos

Si sos concesionario de motos,
sos **CADECOM**


Patentamientos por Zona y Provincias.

Mes de JULIO2020

Zona	Provincia	Total
PAMPEANA	BUENOS AIRES	6172
PAMPEANA	SANTA FE	3256
PAMPEANA	CORDOBA	2324
NEA	CHACO	1555
PAMPEANA	CAPITAL FEDERAL	1352
NOA	TUCUMAN	1321
NOA	SALTA	1023
NEA	CORRIENTES	988
NEA	MISIONES	934
NEA	ENTRE RIOS	802
NOA	SANTIAGO DEL ESTERO	781
NEA	FORMOSA	711
CUYO	MENDOZA	668
CUYO	SAN JUAN	402
CUYO	SAN LUIS	307
PATAGONIA	RIO NEGRO	306
NOA	CATAMARCA	214
PAMPEANA	LA PAMPA	214
NOA	JUJUY	185
NOA	LA RIOJA	170
PATAGONIA	NEUQUEN	159
PATAGONIA	CHUBUT	118
PATAGONIA	SANTA CRUZ	30
PATAGONIA	TIERRA DEL FUEGO	17
Totales		24.009



CADECOM



Única Cámara Argentina
de Concesionario de Motos

www.cadecom.org.ar



CADECOM

Cámara Argentina de Concesionarios de Motos

Si sos concesionario de motos,
sos **CADECOM**

Análisis Horizontal Mensual.


Junio 2020 / Julio 2020

PROVINCIA	jun-20	jul-20	Variacion %
BUENOS AIRES	6222	6172	-0,80
SANTA FE	2952	3256	10,30
CORDOBA	2244	2324	3,57
CAPITAL FEDERAL	1798	1352	-24,81
TUCUMAN	1327	1321	-0,45
SALTA	1322	1023	-22,62
CHACO	1239	1555	25,50
CORRIENTES	959	988	3,02
SANTIAGO DEL ESTERO	746	781	4,69
ENTRE RIOS	722	802	11,08
MENDOZA	703	668	-4,98
MISIONES	681	934	37,15
FORMOSA	606	711	17,33
CATAMARCA	336	214	-36,31
SAN JUAN	333	402	20,72
RIO NEGRO	311	306	-1,61
JUJUY	282	185	-34,40
LA RIOJA	213	170	-20,19
SAN LUIS	209	307	46,89
NEUQUEN	194	159	-18,04
LA PAMPA	177	214	20,90
CHUBUT	107	118	10,28
SANTA CRUZ	33	30	-9,09
TIERRA DEL FUEGO	26	17	-34,62
	23.742	24.009	1,12

Vemos una pequeña suba respecto al mes de junio que resulta en un 1,12 % más de patentamientos, correspondiendo a 267 unidades más el mes pasado.



CADECOM



Única Cámara Argentina
de Concesionario de Motos

www.cadecom.org.ar



CADECOM

Cámara Argentina de Concesionarios de Motos

Si sos concesionario de motos,
sos **CADECOM**

Análisis Horizontal Interanual


Julio 2019 / Julio 2020

PROVINCIA	jul-19	jul-20	Variacion %
BUENOS AIRES	8909	6172	-30,72
SANTA FE	3713	3256	-12,31
CORDOBA	2594	2324	-10,41
CAPITAL FEDERAL	1740	1352	-22,30
TUCUMAN	1615	1321	-18,20
SALTA	1156	1023	-11,51
CHACO	2085	1555	-25,42
CORRIENTES	1207	988	-18,14
SANTIAGO DEL ESTERO	1248	781	-37,42
ENTRE RIOS	861	802	-6,85
MENDOZA	900	668	-25,78
MISIONES	912	934	2,41
FORMOSA	1221	711	-41,77
CATAMARCA	371	214	-42,32
SAN JUAN	447	402	-10,07
RIO NEGRO	286	306	6,99
JUJUY	517	185	-64,22
LA RIOJA	342	170	-50,29
SAN LUIS	369	307	-16,80
NEUQUEN	283	159	-43,82
LA PAMPA	191	214	12,04
CHUBUT	122	118	-3,28
SANTA CRUZ	35	30	-14,29
TIERRA DEL FUEGO	17	17	0,00
	31.141	24.009	-22,90

Como se puede apreciar la **variación interanual** de los años 2019 y 2020 del mes de julio, favorece en un 22,9 % al 2019. Esto marca una diferencia de **7.132 unidades** menos patentadas durante el mes de julio del corriente año.



CADECOM



Única Cámara Argentina
de Concesionario de Motos

www.cadecom.org.ar



CADECOM

Cámara Argentina de Concesionarios de Motos

Si sos concesionario de motos,
sos **CADECOM**


Ranking de marcas y más patentadas

JULIO 2020

Posición	MARCAS	Cantidad
1	HONDA	4875
2	MOTOMEL	3606
3	CORVEN	3247
4	GILERA	2737
5	KELLER	1549
6	YAMAHA	1496
7	GUERRERO	1157
8	ZANELLA	1033
9	BAJAJ	709
10	MONDIAL	556
11	BRAVA	494
12	BENELLI	462
13	KTM	343
14	SUZUKI	190
15	BETAMOTOR	176
16	ROYAL ENFIELD	157
17	PIAGGIO	121
18	BMW	120
19	KYMCO	119
20	KEEWAY	116
21	APPIA	87
22	DUCATI	73
23	KAWASAKI	71
24	HERO	59
25	RVM	56



CADECOM



Única Cámara Argentina
de Concesionario de Motos

www.cadecom.org.ar



CADECOM

Cámara Argentina de Concesionarios de Motos

Si sos concesionario de motos,
sos **CADECOM**


Marcas y Modelos Más Patentados

JULIO 2020

MARCA	MODELO	Totales
GILERA	SMASH	2266
HONDA	WAVE 110 S	2079
CORVEN	ENERGY 110	1722
MOTOMEL	B 110	1712
KELLER	KN110-8	1225
GUERRERO	G110 TRIP	906
HONDA	CG 150 TITAN	582
MOTOMEL	S2	538
HONDA	XR250 TORNADO	514
HONDA	XR150L	512
MOTOMEL	CX 150	417
CORVEN	TRIAx 150	389
ZANELLA	ZB 110 D	385
CORVEN	MIRAGE 110	383
HONDA	CB125F	285
MOTOMEL	C 110	284
BRAVA	NEVADA 110	280
YAMAHA	T110 CRYPTON	277
CORVEN	HUNTER 150	251
BAJAJ	ROUSER 200 NS	203
YAMAHA	SZ15RR	172
YAMAHA	YBR125 ED	169
HONDA	CB 250 TWISTER	166
KELLER	KN150-13	164
ZANELLA	RX 150	155



CADECOM



Única Cámara Argentina
de Concesionario de Motos

www.cadecom.org.ar