

## INFORME DE PATENTAMIENTOS DE MOTOVEHÍCULOS DE LA REPÚBLICA ARGENTINA

### MARZO del 2019

A continuación, les ofrecemos el informe de patentamientos de motovehículos correspondiente al mes de MARZO.

#### Patentamientos en el mes de MARZO

**32.087 unidades**

En el mes de MARZO del 2018 se patentaron **32.087** motovehículos, lo cual corresponde a **38.178 unidades** menos que en el mismo período del 2018 en el cual se patentaron **70.265** motos.

	Enero	Febrero	Marzo	Abril	Mayo	Junio	Julio	Agosto	Septiembre	Octubre	Noviembre	Diciembre
Año 2018	77.660	58.607	70.265	62.967	58.954	39.183	40.131	41.187	36.806	37.759	31.046	26.785
Año 2019	42.830	33.791	32.087									
Variación	-45%	-42%	-54%	0%	0%	0%	0%	0%	0%	0%	0%	0%



# CADECOM

Cámara Argentina de Concesionarios de Motos

Si sos concesionario de motos,  
sos **CADECOM**

## Patentamientos por Zona y Provincias.

### Mes de MARZO 2019

Zona	Provincia	Total
PAMPEANA	BUENOS AIRES	8816
PAMPEANA	SANTA FE	3468
PAMPEANA	CORDOBA	2828
NEA	CHACO	2176
PAMPEANA	CAPITAL FEDERAL	1527
NOA	TUCUMAN	1487
NEA	CORRIENTES	1410
NOA	SANTIAGO DEL ESTERO	1340
CUYO	MENDOZA	1167
NOA	SALTA	1161
NEA	ENTRE RIOS	984
NEA	FORMOSA	930
NEA	MISIONES	880
NOA	JUJUY	631
CUYO	SAN JUAN	534
NOA	LA RIOJA	482
CUYO	SAN LUIS	482
PATAGONIA	RIO NEGRO	472
PATAGONIA	NEUQUEN	403
NOA	CATAMARCA	384
PAMPEANA	LA PAMPA	293
PATAGONIA	CHUBUT	142
PATAGONIA	SANTA CRUZ	67
PATAGONIA	TIERRA DEL FUEGO	23
<b>Totales</b>		<b>32.087</b>



# CADECOM



Única Cámara Argentina  
de Concesionario de Motos

[www.cadecom.org.ar](http://www.cadecom.org.ar)




## Análisis Horizontal Mensual.

### Febrero 2019 / Marzo 2019

Vemos una baja con respecto al mes de febrero en donde se realizaron 1.704 patentamientos más que en el mes de marzo, cuya diferencia corresponde a un % 5 menos.

PROVINCIA	feb-19	mar-19	Variacion %
BUENOS AIRES	9173	8816	-3,89
SANTA FE	3853	3468	-9,99
CORDOBA	3165	2828	-10,65
CHACO	2051	2176	6,09
TUCUMAN	1526	1487	-2,56
CAPITAL FEDERAL	1439	1527	6,12
SANTIAGO DEL ESTERO	1601	1340	-16,30
CORRIENTES	1442	1410	-2,22
MENDOZA	1235	1167	-5,51
SALTA	1247	1161	-6,90
MISIONES	964	880	-8,71
ENTRE RIOS	1017	984	-3,24
FORMOSA	1046	930	-11,09
JUJUY	557	631	13,29
SAN LUIS	534	482	-9,74
SAN JUAN	534	534	0,00
LA RIOJA	490	482	-1,63
RIO NEGRO	501	472	-5,79
NEUQUEN	417	403	-3,36
CATAMARCA	417	384	-7,91
LA PAMPA	268	293	9,33
CHUBUT	219	142	-35,16
SANTA CRUZ	58	67	15,52
TIERRA DEL FUEGO	37	23	-37,84
	<b>33.791</b>	<b>32.087</b>	<b>-5,04</b>





# CADECOM

Cámara Argentina de Concesionarios de Motos

Si sos concesionario de motos,  
sos **CADECOM**

## Análisis Horizontal Interanual.


### Marzo 2018 / Marzo 2019

PROVINCIA	mar-18	mar-19	Variacion %
BUENOS AIRES	19152	8816	-53,97
SANTA FE	7082	3468	-51,03
CORDOBA	6102	2828	-53,65
CHACO	5692	2176	-61,77
TUCUMAN	3996	1487	-62,79
CAPITAL FEDERAL	2315	1527	-34,04
SANTIAGO DEL ESTERO	3000	1340	-55,33
CORRIENTES	3129	1410	-54,94
MENDOZA	2843	1167	-58,95
SALTA	2857	1161	-59,36
MISIONES	2077	880	-57,63
ENTRE RIOS	2242	984	-56,11
FORMOSA	1810	930	-48,62
JUJUY	1037	631	-39,15
SAN LUIS	1342	482	-64,08
SAN JUAN	1254	534	-57,42
LA RIOJA	971	482	-50,36
RIO NEGRO	964	472	-51,04
NEUQUEN	632	403	-36,23
CATAMARCA	766	384	-49,87
LA PAMPA	536	293	-45,34
CHUBUT	305	142	-53,44
SANTA CRUZ	113	67	-40,71
TIERRA DEL FUEGO	48	23	-52,08
	<b>70.265</b>	<b>32.087</b>	<b>-54,33</b>

Como se puede apreciar la **variación interanual** de los años 2018 y 2019 del mes de marzo desciende en un 54,33 %, correspondiendo a una diferencia de **38.178 unidades** menos patentadas.



# CADECOM



Única Cámara Argentina  
de Concesionario de Motos

[www.cadecom.org.ar](http://www.cadecom.org.ar)



# CADECOM

Cámara Argentina de Concesionarios de Motos

Si sos concesionario de motos,  
sos **CADECOM**


## Ranking de marcas y más patentadas

MARZO 2019

Posición	MARCAS	Cantidad
1	HONDA	6333
2	MOTOMEL	4663
3	CORVEN	4074
4	ZANELLA	3972
5	GILERA	2557
6	KELLER	2213
7	YAMAHA	2171
8	GUERRERO	1717
9	BAJAJ	973
10	BRAVA	783
11	SUZUKI	418
12	BENELLI	392
13	KTM	276
14	MONDIAL	244
15	BETAMOTOR	167
16	KYMCO	148
17	HERO	115
18	KEEWAY	108
19	BMW	104
20	CERRO	82
21	DUCATI	68
22	PIAGGIO	54
23	KAWASAKI	52
24	APPIA	45
25	JIANSHE	39



# CADECOM



Única Cámara Argentina  
de Concesionario de Motos

[www.cadecom.org.ar](http://www.cadecom.org.ar)



# CADECOM

Cámara Argentina de Concesionarios de Motos

Si sos concesionario de motos,  
sos **CADECOM**


## Marcas y Modelos Más Patentados

MARZO 2019

MARCA	MODELO	Totales
MOTOMEL	B 110	2511
HONDA	WAVE 110 S	2237
CORVEN	ENERGY 110	2218
GILERA	SMASH	2045
KELLER	KN110-8	1863
ZANELLA	ZB 110 D	1429
GUERRERO	G110 TRIP	1192
HONDA	CG 150 TITAN	928
HONDA	XR150L	809
CORVEN	MIRAGE 110	591
BRAVA	NEVADA 110	560
MOTOMEL	S2	554
MOTOMEL	CX 150	504
ZANELLA	RX 150	438
HONDA	XR250 TORNADO	396
CORVEN	TRIAX 150	374
YAMAHA	T110 CRYPTON	354
BAJAJ	ROUSER 200 NS	339
MOTOMEL	C 110	338
CORVEN	HUNTER 150	338
HONDA	CB190 R REPSOL	331
ZANELLA	DUE CLASSIC	322
HONDA	WAVE 110 S CD	306
ZANELLA	ZR 150	290
HONDA	CB TWISTER	284



# CADECOM



Única Cámara Argentina  
de Concesionario de Motos

[www.cadecom.org.ar](http://www.cadecom.org.ar)