



CADECOM

Cámara Argentina de Concesionarios de Motos

Si sos concesionario de motos,
sos **CADECOM**

INFORME DE PATENTAMIENTOS DE MOTOVEHÍCULOS DE LA REPÚBLICA ARGENTINA

Noviembre 2017.

Le acercamos a Uds. un breve informe de los patentamientos de Motovehículos de la Argentina producidos en el mes de Noviembre del 2017 con sus respectivas comparativas.

En el mes de Octubre se patentaron **68.887** unidades, en cuanto al mes de Noviembre se puede apreciar nuevamente una suba que corresponde a **65.720** Unidades Patentadas.

Total de Patentamientos en Mes de Noviembre.


65.720 unidades

En cuanto al Acumulado del 2017 patentaron **630.148** motovehículos, un **45%**, por ciento más que en el mismo período de 2016 dónde solamente se patentaron **435.642** Unidades.

	Enero	Febrero	Marzo	Abril	Mayo	Junio	Julio	Agosto	Septiembre	Octubre	Noviembre
Año 2016	40045	35310	41998	38077	36090	29230	34795	43656	44318	43456	48667
Año 2017	64566	49505	66425	50457	53496	46337	52217	59733	62039	68887	65.720
Variación	61%	40%	58%	33%	48%	59%	50%	37%	40%	59%	35%



CADECOM



Única Cámara Argentina
de Concesionario de Motos

www.cadecom.org.ar



CADECOM

Cámara Argentina de Concesionarios de Motos

Si sos concesionario de motos,
sos **CADECOM**


Patentamientos por Zona y Provincias.

Mes Noviembre 2017

ZONA	PROVINCIA	TOTAL
PAMPEANA	BUENOS AIRES	17958
PAMPEANA	SANTA FE	6090
PAMPEANA	CORDOBA	5624
NEA	CHACO	5142
NOA	TUCUMAN	4243
NOA	SALTA	2942
NEA	CORRIENTES	2707
CUYO	MENDOZA	2460
NOA	SANTIAGO DEL ESTERO	2367
PAMPEANA	CAPITAL FEDERAL	2312
NEA	FORMOSA	1961
NEA	ENTRE RIOS	1924
NEA	MISIONES	1924
NOA	JUJUY	1517
CUYO	SAN JUAN	1155
CUYO	SAN LUIS	1106
NOA	LA RIOJA	1091
PATAGONIA	RIO NEGRO	865
NOA	CATAMARCA	834
PATAGONIA	NEUQUEN	613
PAMPEANA	LA PAMPA	458
PATAGONIA	CHUBUT	253
PATAGONIA	SANTA CRUZ	99
PATAGONIA	TIERRA DEL FUEGO	75
Totales		65.720



CADECOM



Única Cámara Argentina
de Concesionario de Motos

www.cadecom.org.ar



CADECOM

Cámara Argentina de Concesionarios de Motos

Si sos concesionario de motos,
sos **CADECOM**

Análisis Horizontal Mensual.


Octubre 2017 / Noviembre 2017

PROVINCIA	oct-17	nov-17	Variacion %
BUENOS AIRES	18255	17958	-1,63
SANTA FE	6535	6090	-6,81
CORDOBA	6118	5624	-8,07
CHACO	5350	5142	-3,89
TUCUMAN	4819	4243	-11,95
SALTA	3070	2942	-4,17
CORRIENTES	2814	2707	-3,80
SANTIAGO DEL ESTERO	2827	2367	-16,27
MENDOZA	2395	2460	2,71
FORMOSA	2349	1961	-16,52
CAPITAL FEDERAL	2145	2312	7,79
MISIONES	2019	1929	-4,46
ENTRE RIOS	1887	1924	1,96
JUJUY	1561	1517	-2,82
LA RIOJA	1144	1091	-4,63
SAN JUAN	1186	1155	-2,61
CATAMARCA	809	834	3,09
SAN LUIS	986	1106	12,17
RIO NEGRO	847	865	2,13
NEUQUEN	629	613	-2,54
LA PAMPA	585	458	-21,71
CHUBUT	340	252	-25,88
SANTA CRUZ	143	95	-33,57
TIERRA DEL FUEGO	64	75	17,19
Totales	68.877	65.720	-4,58

Como se puede apreciar la Variación Mensual “ Octubre - Noviembre ” de manera **NEGATIVA** en un **4,58%**, esta diferencia corresponde a **3.157 Unidades** menos Patentadas.



CADECOM



Única Cámara Argentina
de Concesionario de Motos

www.cadecom.org.ar



CADECOM

Cámara Argentina de Concesionarios de Motos

Si sos concesionario de motos,
sos **CADECOM**

Análisis Horizontal Interanual.


Noviembre 2016 / Noviembre 2017

PROVINCIA	nov-16	nov-17	Variación %
BUENOS AIRES	14090	17958	27,45
SANTA FE	4194	6090	45,21
CORDOBA	4183	5624	34,45
CHACO	3318	5142	54,97
TUCUMAN	3240	4243	30,96
SALTA	2377	2942	23,77
CORRIENTES	1771	2707	52,85
SANTIAGO DEL ESTERO	1506	2367	57,17
MENDOZA	1847	2460	33,19
FORMOSA	1322	1961	48,34
CAPITAL FEDERAL	1866	2312	23,90
MISIONES	1208	1929	59,69
ENTRE RIOS	1371	1924	40,34
JUJUY	1035	1517	46,57
LA RIOJA	903	1091	20,82
SAN JUAN	666	1155	73,42
CATAMARCA	652	834	27,91
SAN LUIS	624	1106	77,24
RIO NEGRO	782	865	10,61
NEUQUEN	671	613	-8,64
LA PAMPA	556	458	-17,63
CHUBUT	230	252	9,57
SANTA CRUZ	141	95	-32,62
TIERRA DEL FUEGO	114	75	-34,21
Totales	48.667	65.720	35,04

Como se puede apreciar la Variación Interanual de los años 2016 y 2017 del mes de “Noviembre” asciende de manera positiva en un **35,04 %**, esta diferencia corresponde a **17.053 Unidades** más Patentadas.



CADECOM



Única Cámara Argentina
de Concesionario de Motos

www.cadecom.org.ar



CADECOM

Cámara Argentina de Concesionarios de Motos


Si sos concesionario de motos,
sos **CADECOM**

Ranking de marcas y más patentadas. (Noviembre / 2017)

Posición	MARCAS	Cantidad
1	ZANELLA	12368
2	HONDA	12017
3	MOTOMEL	10288
4	CORVEN	7723
5	YAMAHA	5458
6	GILERA	3952
7	GUERRERO	2799
8	BAJAJ	2563
9	KELLER	2062
10	BRAVA	1366
11	MONDIAL	950
12	SUZUKI	684
13	BENELLI	707
14	BETAMOTOR	481
15	CERRO	312
16	BMW	259
17	KTM	256
18	KEEWAY	187
19	KAWASAKI	161
20	APPPIA	126
21	HERO	91
22	DUCATI	88
23	PIAGGIO	67
24	HARLEY DAIVISON	60
25	JIANSHE	54



CADECOM



Única Cámara Argentina
de Concesionario de Motos

www.cadecom.org.ar



CADECOM

Cámara Argentina de Concesionarios de Motos


Si sos concesionario de motos,
sos **CADECOM**

Marcas y Modelos Más Patentados NOV-17

Posición	MARCAS	MODELO	Totales
1	ZANELLA	ZB 110 D	4976
2	MOTOMEL	B 110	4028
3	HONDA	WAVE 110 S	3845
4	CORVEN	ENERGY 110	3844
5	GILERA	SMASH	2787
6	ZANELLA	RX 150	2008
7	HONDA	CG 150 TITAN	1790
8	MOTOMEL	SKUA 150	1765
9	KELLER	KN110-8	1752
10	GUERRERO	G110 TRIP	1713
11	HONDA	XR150L	1515
12	HONDA	XR250 TORNADO	1207
13	MOTOMEL	C150 SII	1138
14	BAJAJ	ROUSER 200 NS	1126
15	ZANELLA	ZR 150	987
16	CORVEN	MIRAGE 110	932
17	CORVEN	TRIAX 150	905
18	BRAVA	NEVADA 110	903
19	CORVEN	HUNTER 150	827
20	HONDA	CB 190 R	755
21	MOTOMEL	C150	739
22	HONDA	CB 250 TWISTER	687
23	YAMAHA	FZ FI	663
24	HONDA	BIZ125 KSST	655
25	ZANELLA	ZR250	631
27	YAMAHA	XTZ125E	630
28	YAMAHA	YBRZ 125	
29	ZANELLA	ZR 200	560
29	YAMAHA	FZ-S FI	533



CADECOM



Única Cámara Argentina
de Concesionario de Motos

www.cadecom.org.ar



CADECOM

Cámara Argentina de Concesionarios de Motos

Si sos concesionario de motos,
sos **CADECOM**

PALABRAS DEL PRESIDENTE DE CADECOM


El presidente de CADECOM, Fredi Omar Vera comentó que el sector *Motovehiculos* es uno de los cuales más a traccionado en el 2017, debemos prepararnos para el próximo año que seguramente nos llevara a aumentar las cantidades patentadas. “Somos muy optimistas con respecto a esto” por lo que nos lleva como Concesionarios a mejorar la Parte de Servicios, Presentación y Capacitación en Ventas. También hemos observado una presentación mucho más ordenada, y bien promocionada por parte de algunas Concesionarias que están apostando e invirtiendo fuertemente en este Sector al cual están ingresando cada día más players.

Freddy Vera Consolani.

MKT Manager CADECOM.



CADECOM



Única Cámara Argentina
de Concesionario de Motos

www.cadecom.org.ar