



# CADECOM

Cámara Argentina de Concesionarios de Motos

Si sos concesionario de motos,  
sos **CADECOM**

## INFORME DE PATENTAMIENTOS DE MOTOVEHÍCULOS DE LA REPÚBLICA ARGENTINA

### Octubre 2017.

Le acercamos a Uds. un breve informe de los patentamientos de Motovehículos de la Argentina producidos en el mes de Octubre del 2017 con sus respectivas comparativas.

En el mes de Septiembre se patentaron **62.039** unidades, en cuanto al mes de Octubre se puede apreciar nuevamente un incremento que corresponde a **68.710** Unidades Patentadas.

### Total de Patentamientos en Mes de OCTUBRE.


## 68.710 unidades

En cuanto al Acumulado del 2017 patentaron **573.485** motovehículos, un **58%**, por ciento más que en el mismo período de 2016 dónde solamente se patentaron **386.795** Unidades.

	Enero	Febrero	Marzo	Abril	Mayo	Junio	Julio	Agosto	Septiembre	Octubre
Año 2016	40045	35310	41998	38077	36090	29230	34795	43656	44318	43456
Año 2017	64566	49505	66425	50457	53496	46337	52217	59733	62039	68710
Variación	61%	40%	58%	33%	48%	59%	50%	37%	40%	58%



# CADECOM



Única Cámara Argentina  
de Concesionario de Motos

[www.cadecom.org.ar](http://www.cadecom.org.ar)



# CADECOM

Cámara Argentina de Concesionarios de Motos

Si sos concesionario de motos,  
sos **CADECOM**


## Patentamientos por Zona y Provincias.

### Mes Octubre 2017

ZONA	PROVINCIA	TOTAL
PAMPEANA	BUENOS AIRES	18255
PAMPEANA	SANTA FE	6535
PAMPEANA	CORDOBA	6118
NEA	CHACO	5237
NOA	TUCUMAN	4813
NOA	SALTA	3070
NEA	CORRIENTES	2814
NOA	SANTIAGO DEL ESTERO	2779
CUYO	MENDOZA	2395
NEA	FORMOSA	2349
PAMPEANA	CAPITAL FEDERAL	2145
NEA	MISIONES	2019
NEA	ENTRE RIOS	1887
NOA	JUJUY	1561
CUYO	SAN JUAN	1186
NOA	LA RIOJA	1144
CUYO	SAN LUIS	986
PATAGONIA	RIO NEGRO	847
NOA	CATAMARCA	809
PATAGONIA	NEUQUEN	629
PAMPEANA	LA PAMPA	585
PATAGONIA	CHUBUT	340
PATAGONIA	SANTA CRUZ	143
PATAGONIA	TIERRA DEL FUEGO	64
<b>Totales</b>		<b>68.710</b>



# CADECOM



Única Cámara Argentina  
de Concesionario de Motos

[www.cadecom.org.ar](http://www.cadecom.org.ar)



# CADECOM

Cámara Argentina de Concesionarios de Motos

Si sos concesionario de motos,  
sos **CADECOM**

## Análisis Horizontal Mensual.


### Septiembre 2017 / Octubre 2017

PROVINCIA	sep-17	oct-17	Variacion %
BUENOS AIRES	15897	18255	14,83
SANTA FE	5905	6535	10,67
CORDOBA	5245	6118	16,64
CHACO	5438	5237	-3,70
TUCUMAN	4104	4813	17,28
SALTA	2502	3070	22,70
CORRIENTES	2426	2814	15,99
SANTIAGO DEL ESTERO	2506	2779	10,89
MENDOZA	2324	2395	3,06
FORMOSA	2323	2349	1,12
CAPITAL FEDERAL	2219	2145	-3,33
MISIONES	1974	2019	2,28
ENTRE RIOS	1607	1887	17,42
JUJUY	1372	1561	13,78
LA RIOJA	1162	1144	-1,55
SAN JUAN	996	1186	19,08
CATAMARCA	848	809	-4,60
SAN LUIS	931	986	5,91
RIO NEGRO	758	847	11,74
NEUQUEN	592	629	6,25
LA PAMPA	458	585	27,73
CHUBUT	291	340	16,84
SANTA CRUZ	105	143	36,19
TIERRA DEL FUEGO	56	64	14,29
<b>Totales</b>	<b>62.039</b>	<b>68.710</b>	<b>10,75</b>

Como se puede apreciar la Variación Mensual “Septiembre - Octubre ” de manera **POSITIVA** en un casi 11 %, esta diferencia corresponde a **6.671** Unidades más Patentadas.



# CADECOM



Única Cámara Argentina  
de Concesionario de Motos

[www.cadecom.org.ar](http://www.cadecom.org.ar)



# CADECOM

Cámara Argentina de Concesionarios de Motos

Si sos concesionario de motos,  
sos **CADECOM**

## Análisis Horizontal Interanual.


### Octubre 2016 / Octubre 2017

PROVINCIA	oct-16	oct-17	Vaciacion %
BUENOS AIRES	12493	18255	46,12
SANTA FE	4056	6535	61,12
CORDOBA	3841	6118	59,28
CHACO	2989	5237	75,21
TUCUMAN	2707	4813	77,80
SALTA	1986	3070	54,58
CORRIENTES	1497	2814	87,98
SANTIAGO DEL ESTERO	1321	2779	110,37
MENDOZA	1595	2395	50,16
FORMOSA	1178	2349	99,41
CAPITAL FEDERAL	1709	2145	25,51
MISIONES	1153	2019	75,11
ENTRE RIOS	1312	1887	43,83
JUJUY	914	1561	70,79
LA RIOJA	684	1144	67,25
SAN JUAN	652	1186	81,90
CATAMARCA	484	809	67,15
SAN LUIS	600	986	64,33
RIO NEGRO	710	847	19,30
NEUQUEN	677	629	-7,09
LA PAMPA	458	585	27,73
CHUBUT	451	340	-24,61
SANTA CRUZ	142	143	0,70
TIERRA DEL FUEGO	99	64	-35,35
<b>Totales</b>	<b>43.456</b>	<b>68.710</b>	<b>58,11</b>

Como se puede apreciar la Variación Interanual de los años 2016 y 2017 del mes de "OCTUBRE" asciende de manera positiva en un **58,11 %**, esta diferencia corresponde a **25.254 Unidades** más Patentadas.



# CADECOM



Única Cámara Argentina  
de Concesionario de Motos

[www.cadecom.org.ar](http://www.cadecom.org.ar)



# CADECOM

Cámara Argentina de Concesionarios de Motos


Si sos concesionario de motos,  
sos **CADECOM**

## Ranking de marcas y más patentadas. ( Octubre / 2017 )

Posición	MARCAS	Cantidad
1	ZANELLA	13249
2	HONDA	13149
3	MOTOMEL	10293
4	CORVEN	8227
5	YAMAHA	5096
6	GILERA	4232
7	GUERRERO	3097
8	BAJAJ	2620
9	KELLER	1927
10	BRAVA	1472
11	MONDIAL	983
12	SUZUKI	741
13	BENELLI	580
14	BETAMOTOR	381
15	APPIA	308
16	CERRO	302
17	KTM	289
18	BMW	267
19	KEEWAY	173
20	JIANSHE	107
21	DUCATI	100
22	TIBO	99
23	HERO	97
24	PIAGGIO	90
25	KAWASAKI	87



# CADECOM



Única Cámara Argentina  
de Concesionario de Motos

[www.cadecom.org.ar](http://www.cadecom.org.ar)





# CADECOM

Cámara Argentina de Concesionarios de Motos


Si sos concesionario de motos,  
sos **CADECOM**

## Marcas y Modelos Más Patentados OCT-17

MARCAS	MODELO	Totales
ZANELLA	ZB 110 D	5589
CORVEN	ENERGY 110	4250
MOTOMEL	B 110	4226
HONDA	WAVE 110 S	4065
GILERA	SMASH	3004
MOTOMEL	C 150	2098
ZANELLA	RX 150	2098
HONDA	CG 150 TITAN	1896
GUERRERO	G110 TRIP	1874
MOTOMEL	CX 150	1655
HONDA	XR150L	1631
KELLER	KN110-8	1578
BAJAJ	ROUSER 200 NS	1212
HONDA	XR250 TORNADO	1178
HONDA	CB190 R REPSOL	1081
ZANELLA	ZR 150	1028
CORVEN	MIRAGE 110	1025
BRAVA	NEVADA 110	916
CORVEN	TRIAX 150	895
CORVEN	HUNTER 150	837
HONDA	BIZ 125	763
MOTOMEL	C110 DLX	689
HONDA	CB TWISTER	669
YAMAHA	FZ FI	591
ZANELLA	ZR 200	590
ZANELLA	SAPUCAI 150	581
ZANELLA	DUE 110 SPORT	573
YAMAHA	T110 CRYPTON	560



# CADECOM



Única Cámara Argentina  
de Concesionario de Motos

[www.cadecom.org.ar](http://www.cadecom.org.ar)