



CADECOM

Cámara Argentina de Concesionarios de Motos

Si sos concesionario de motos,
sos CADECOM

INFORME DE PATENTAMIENTOS DE MOTOVEHÍCULOS DE LA REPÚBLICA ARGENTINA

Septiembre 2017.

Le acercamos a Uds. un breve informe de los patentamientos de Motovehículos de la Argentina producidos en el mes de Septiembre del 2017 con sus respectivas comparativas.

En el mes de Agosto se patentaron **59.733** unidades, en cuanto al mes de Septiembre se puede apreciar nuevamente un incremento que corresponde a **62.039** Unidades Patentadas.

Total de Patentamientos en Mes de Septiembre.


62.039 unidades

En cuanto al Acumulado del 2017 patentaron **504.775** motovehículos, un **40,56%**, por ciento más que en el mismo período de 2016 dónde solamente se patentaron **343.339** Unidades.

	Enero	Febrero	Marzo	Abril	Mayo	Junio	Julio	Agosto	Septiembre	TOTALES
Año 2016	40045	35310	41998	38077	36090	29230	34795	43656	44138	343339
Año 2017	64566	49505	66425	50457	53496	46337	52217	59733	62039	504775
Variación	60%	35,87%	54,98%	29,42%	46,77%	39,75%	46,23%	36,83%	40,56%	47,02%



Si sos concesionario
de motos,
sos Cadecom.

 /CadecomArgentina
 @Cadecom_Motos

www.cadecom.org.ar



CADECOM

Cámara Argentina de Concesionarios de Motos

Si sos concesionario de motos,
sos CADECOM

Patentamientos por Zona y Provincias.

Mes Septiembre 2017

ZONA	PROVINCIA	TOTAL
PAMPEANA	BUENOS AIRES	15897
PAMPEANA	SANTA FE	5905
NEA	CHACO	5438
PAMPEANA	CORDOBA	5245
NOA	TUCUMAN	4104
NOA	SANTIAGO DEL ESTERO	2506
NOA	SALTA	2502
NEA	CORRIENTES	2426
CUYO	MENDOZA	2324
NEA	FORMOSA	2323
PAMPEANA	CAPITAL FEDERAL	2219
NEA	MISIONES	1974
NEA	ENTRE RIOS	1607
NOA	JUJUY	1372
NOA	LA RIOJA	1162
CUYO	SAN JUAN	996
CUYO	SAN LUIS	931
NOA	CATAMARCA	848
PATAGONIA	RIO NEGRO	758
PATAGONIA	NEUQUEN	592
PAMPEANA	LA PAMPA	458
PATAGONIA	CHUBUT	291
PATAGONIA	SANTA CRUZ	105
PATAGONIA	TIERRA DEL FUEGO	56
Totales		62.039



Si sos concesionario
de motos,

sos Cadecom.

 /CadecomArgentina

 @Cadecom_Motos

www.cadecom.org.ar



CADECOM

Cámara Argentina de Concesionarios de Motos

Si sos concesionario de motos,
sos **CADECOM**

Análisis Horizontal Mensual.

Agosto 2017 / Septiembre 2017


PROVINCIA	PATENTAMIENTOS AGOSTO	PATENTAMIENTOS SEPTIEMBRE	Variación %
BUENOS AIRES	15480	15897	2,69
SANTA FE	5707	5905	3,47
CORDOBA	5071	5245	3,43
CHACO	5054	5438	7,60
TUCUMAN	3623	4104	13,28
SALTA	2614	2502	-4,28
CORRIENTES	2472	2426	-1,86
SANTIAGO DEL ESTERO	2333	2506	7,42
MENDOZA	2215	2324	4,92
FORMOSA	2137	2323	8,70
CAPITAL FEDERAL	2119	2219	4,72
MISIONES	2015	1974	-2,03
ENTRE RIOS	1517	1607	5,93
JUJUY	1423	1372	-3,58
LA RIOJA	1105	1162	5,16
SAN JUAN	1076	996	-7,43
CATAMARCA	923	848	-8,13
SAN LUIS	857	931	8,63
RIO NEGRO	679	758	11,63
NEUQUEN	518	592	14,29
LA PAMPA	429	458	6,76
CHUBUT	225	291	29,33
SANTA CRUZ	77	105	36,36
TIERRA DEL FUEGO	64	56	-12,50
Totales	59.733	62.039	3,86

Como se puede apreciar la Variación Mensual “AGOSTO - Septiembre ” de manera **POSITIVA** en un casi 4%, esta diferencia corresponde a **2.306** Unidades más Patentadas.

Si sos concesionario
de motos,

sos **Cadecom.**

 /CadecomArgentina

 @Cadecom_Motos

www.cadecom.org.ar



CADECOM

Cámara Argentina de Concesionarios de Motos

Si sos concesionario de motos,
sos **CADECOM**

Análisis Horizontal Interanual.

Septiembre 2016 / Septiembre 2017

PROVINCIA	SEPTIEMBRE 2016	SEPTIEMBRE 2017	Variación %
BUENOS AIRES	12597	15897	26,20
SANTA FE	4273	5905	38,19
CORDOBA	3729	5245	40,65
CHACO	3057	5438	77,89
TUCUMAN	2747	4104	49,40
SALTA	1868	2502	33,94
CORRIENTES	1641	2426	47,84
SANTIAGO DEL ESTERO	1500	2506	67,07
MENDOZA	1619	2324	43,55
FORMOSA	1330	2323	74,66
CAPITAL FEDERAL	1782	2219	24,52
MISIONES	1106	1974	78,48
ENTRE RIOS	1180	1607	36,19
JUJUY	852	1372	61,03
LA RIOJA	859	1162	35,27
SAN JUAN	684	996	45,61
CATAMARCA	481	848	76,30
SAN LUIS	584	931	59,42
RIO NEGRO	733	758	3,41
NEUQUEN	767	592	-22,82
LA PAMPA	530	458	-13,58
CHUBUT	187	291	55,61
SANTA CRUZ	119	105	-11,76
TIERRA DEL FUEGO	93	56	-39,78
Totales	44.318	62.039	39,99

Como se puede apreciar la Variación Interanual de los años 2016 y 2017 del mes de “Septiembre” asciende de manera positiva en un casi 40%, esta diferencia corresponde a 17.721 Unidades más Patentadas.



Si sos concesionario
de motos,
sos **Cadecom.**

/CadecomArgentina

@Cadecom_Motos

www.cadecom.org.ar



CADECOM

Cámara Argentina de Concesionarios de Motos

Si sos concesionario de motos,
sos **CADECOM**

Marcas y Modelos más Patentadas. (SEP / 2017)

Posición	MARCAS	MODELO	Totales
1	ZANELLA	ZB 110 D	5173
2	MOTOMEL	B 110	4034
3	CORVEN	ENERGY 110	3937
4	HONDA	WAVE 110 S	3169
5	GILERA	SMASH	2834
6	HONDA	CG 150 TITAN	2159
7	MOTOMEL	C 150	1970
8	ZANELLA	RX 150	1862
9	HONDA	XR150L	1805
10	GUERRERO	G110 TRIP	1762
11	MOTOMEL	CX 150	1524
12	KELLER	KN110-8	1340
13	BAJAJ	ROUSER 200	1163
14	CORVEN	MIRAGE 110	1119
15	HONDA	CB190 R REPSOL	1058
16	ZANELLA	ZR 150	905
17	HONDA	XR250	841
18	CORVEN	TRIAX 150	796
19	BRAVA	NEVADA 110	747
20	CORVEN	HUNTER 150	738
21	HONDA	BIZ 125	736
22	YAMAHA	T110 CRYPTON	702
23	YAMAHA	YBR125 ED	585
24	YAMAHA	FZ FI	579
25	GILERA	VC150	567
26	HONDA	CB TWISTER	525
27	YAMAHA	FZ-S FI	522
28	ZANELLA	ZR 250	517
29	ZANELLA	ZR 200	515


Freddy Vera Consolani

Mkt y Comunicación CADECOM.

Si sos concesionario
de motos,

sos **Cadecom.**

 /CadecomArgentina

 @Cadecom_Motos

www.cadecom.org.ar



CADECOM

Cámara Argentina de Concesionarios de Motos

Si sos concesionario de motos,
sos **CADECOM**



Si sos concesionario
de motos,
sos **Cadecom.**

 /CadecomArgentina
 @Cadecom_Motos

www.cadecom.org.ar