



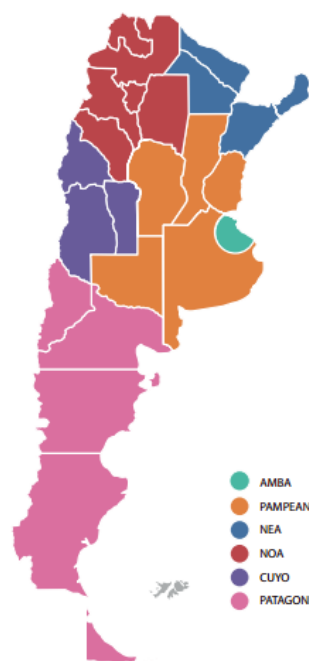
# INFORME DE PATENTAMIENTOS DE MOTOVEHÍCULOS DE LA REPÚBLICA ARGENTINA

## JUNIO 2017.

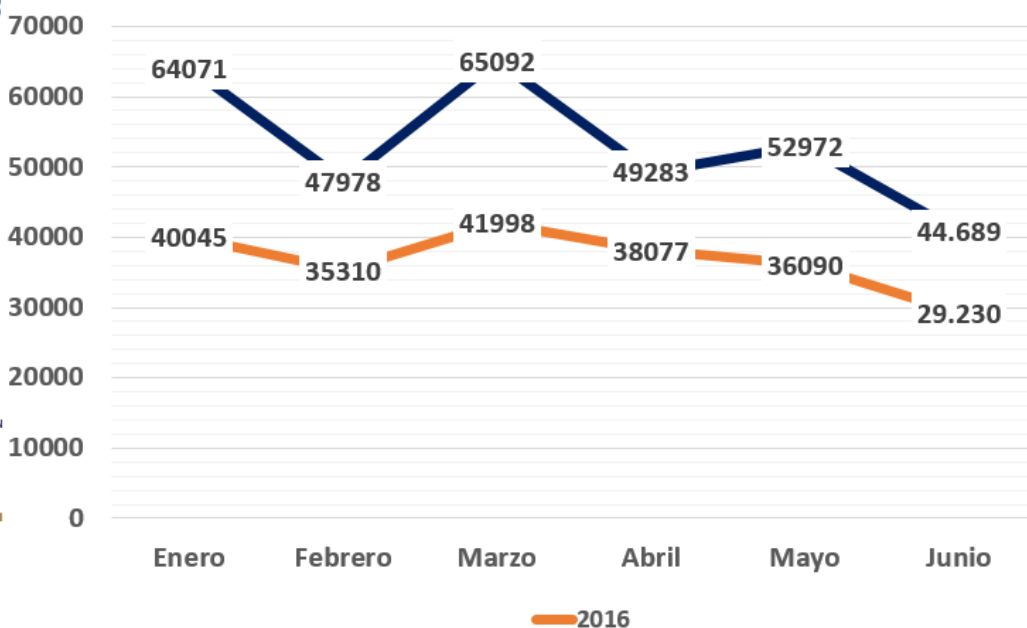
Le acercamos a Uds. un breve informe de los patentamientos de Motovehículos de la Argentina producidos en el mes de JUNIO con sus respectivas comparativas.

Luego del excelente mes de MAYO, pudimos apreciar una baja en el mes de JUNIO correspondiente al **15,64%** menos, pero siempre continuando en los niveles de patentamientos que se venían dando en los meses anteriores.

Patentamientos en todo el Mes de Junio.  
**44.869 unidades**





Patentamiento de Motovehiculos en Argentina  
 (Comparativa 1º Semestres 2016 y 2017).



Si sos concesionario  
 de motos,

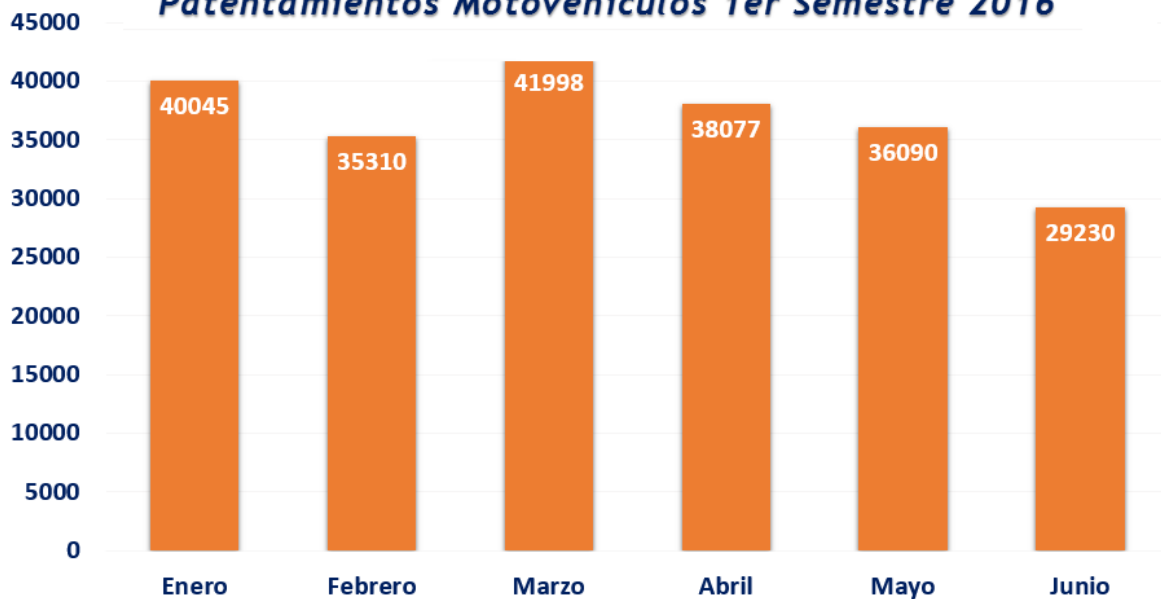
sos Cadecom.

 /CadecomArgentina  
 @Cadecom\_Motos

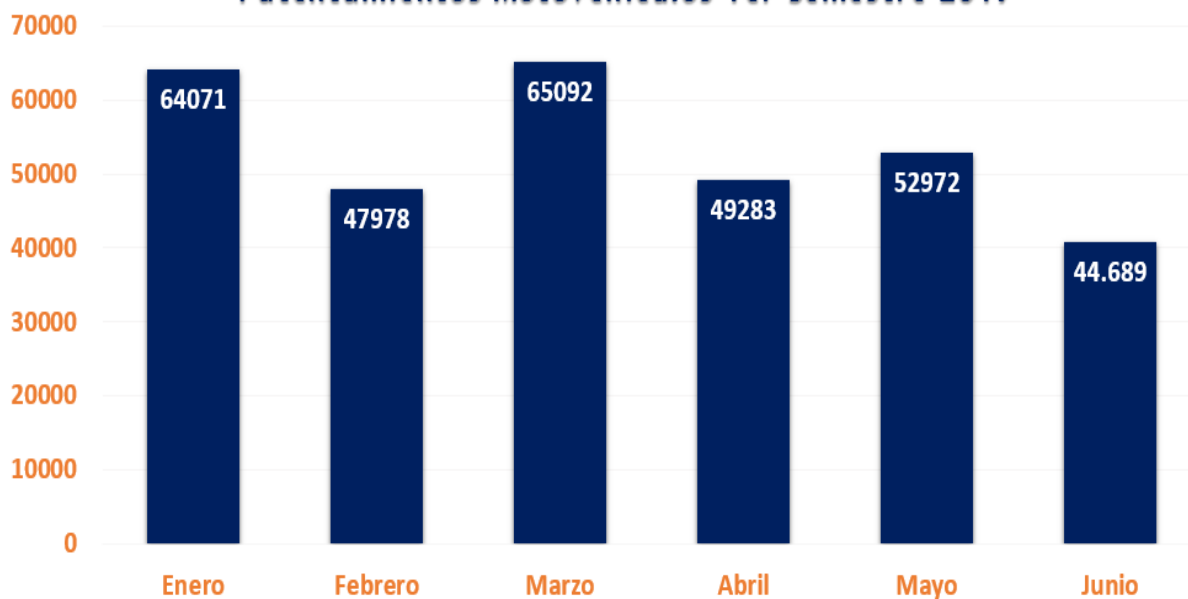
www.cadecom.org.ar



**Comportamiento**  
**Patentamientos Motovehículos 1er Semestre 2016**





**Comportamiento**  
**Patentamientos Motovehículos 1er Semestre 2017**



Si sos concesionario  
de motos,

sos Cadecom.

 /CadecomArgentina  
 @Cadecom\_Motos

[www.cadecom.org.ar](http://www.cadecom.org.ar)





## Cuadro Comparativo Resumen 1° Semestres 2016 y 2017

Año 2016	Enero	Febrero	Marzo	Abril	Mayo	Junio	Total
	40045	35310	41998	38077	36090	29230	220.750
Año 2017	Enero	Febrero	Marzo	Abril	Mayo	Junio	Totales
	64071	47978	65092	49283	52972	44689	324.085
Variación	60,00%	35,87%	54,98%	29,42%	46,77%	52,88%	46,81%

Podemos apreciar, en este cuadro resumen las variaciones producidas respecto a los Patentamientos de Motovehículos, que el acumulado semestral de Unidades del año 2017 supera en un **46,81%** al respectivo del anterior año, en el cual solamente se patentaron **220.750 Unidades**.

La diferencia en unidades asciende a 103.335 respecto al primer semestre del año 2016.

Siguiendo estos ritmos, CADECOM estima que el año podría cerrarse con más de **640.000 Unidades Patentadas**.

### Provincias con más Patentamientos.



Provincias	Semestre 2016	Semestre 2017	Variaciones
Buenos Aires	60.840 u.	92.255 u.	↑ 51,63%
Santa Fé	19.398 u.	30.281 u.	↑ 56,10%
Córdoba	18.468 u.	28.680 u.	↑ 55,29%

Si sos concesionario  
de motos,

sos Cadecom.

 /CadecomArgentina  
 @Cadecom\_Motos

www.cadecom.org.ar



## Patentamientos por Provincias Mes Junio 2017

Zona	Provincia	Total
PAMPEANA	BUENOS AIRES	11210
PAMPEANA	SANTA FE	4380
PAMPEANA	CORDOBA	3666
NEA	CHACO	3445
NOA	TUCUMAN	3075
CUYO	MENDOZA	2036
NOA	SALTA	1923
NEA	CORRIENTES	1907
NOA	SANTIAGO DEL ESTERO	1652
PAMPEANA	CAPITAL FEDERAL	1626
NEA	FORMOSA	1374
NOA	JUJUY	1373
NEA	MISIONES	1311
NEA	ENTRE RIOS	1134
CUYO	SAN JUAN	803
<b>Totales</b>		<b>44689</b>

Zona	Provincia	Total
NOA	LA RIOJA	765
NOA	CATAMARCA	712
PATAGONIA	RIO NEGRO	577
CUYO	SAN LUIS	497
PATAGONIA	NEUQUEN	474
PAMPEANA	LA PAMPA	410
PATAGONIA	CHUBUT	228
PATAGONIA	SANTA CRUZ	72
PATAGONIA	TIERRA DEL FUEGO	39
<b>Totales</b>		<b>44689</b>

(Cuadro Fuente CAFAM)

**Si sos concesionario  
de motos,  
sos Cadecom.**

 /CadecomArgentina  
 @Cadecom\_Motos

[www.cadecom.org.ar](http://www.cadecom.org.ar)





## Análisis Horizontal Interanual.

### Junio 2016 / Junio 2017

PROVINCIA	PATENTAMIENTOS JUNIO 2016	PATENTAMIENTOS JUNIO 2017	Vaciacion %
BUENOS AIRES	7512	11210	49,23
SANTA FE	2666	4380	64,29
CORDOBA	2328	3666	57,47
CHACO	2760	3445	24,82
TUCUMAN	1580	3075	94,62
SALTA	1195	1923	60,92
CAPITAL FEDERAL	1170	1626	38,97
MENDOZA	934	2036	117,99
CORRIENTES	1258	1907	51,59
SANTIAGO DEL ESTERO	1106	1652	49,37
MISIONES	986	1311	32,96
FORMOSA	1189	1374	15,56
ENTRE RIOS	784	1134	44,64
JUJUY	612	1373	124,35
LA RIOJA	567	765	34,92
RIO NEGRO	389	577	48,33
NEUQUEN	367	474	29,16
SAN JUAN	473	803	69,77
SAN LUIS	349	497	42,41
CATAMARCA	437	712	62,93
LA PAMPA	341	410	20,23
CHUBUT	123	288	134,15
SANTA CRUZ	79	72	-8,86
TIERRA DEL FUEGO	25	39	56,00
<b>Totales</b>	<b>29.230</b>	<b>44.689</b>	<b>52,89</b>

Como se puede apreciar la Variación Interanual de los años 2016 y 2017 “JUNIO” asciende de manera positiva en un **52,89 %**, esta diferencia corresponde a **15.459 Unidades** más Patentadas.

Si sos concesionario  
de motos,

sos Cadecom.

 /CadecomArgentina  
 @Cadecom\_Motos

www.cadecom.org.ar



## Análisis Horizontal Mensual.

### MAYO 2017 / Junio 2017

PROVINCIA	PATENTAMIENTOS MAYO 2017	PATENTAMIENTOS JUNIO 2017	Vaciacion %
BUENOS AIRES	13828	11210	-18,93
SANTA FE	4777	4380	-8,31
CORDOBA	4514	3666	-18,79
CHACO	3703	3445	-6,97
TUCUMAN	3388	3075	-9,24
SALTA	2442	1923	-21,25
CAPITAL FEDERAL	2064	1626	-21,22
MENDOZA	2047	2036	-0,54
CORRIENTES	2088	1907	-8,67
SANTIAGO DEL ESTERO	1926	1652	-14,23
MISIONES	1499	1311	-12,54
FORMOSA	1826	1374	-24,75
ENTRE RIOS	1540	1134	-26,36
JUJUY	1558	1373	-11,87
LA RIOJA	1052	765	-27,28
RIO NEGRO	724	577	-20,30
NEUQUEN	611	474	-22,42
SAN JUAN	1052	803	-23,67
SAN LUIS	586	497	-15,19
CATAMARCA	949	712	-24,97
LA PAMPA	424	410	-3,30
CHUBUT	211	288	36,49
SANTA CRUZ	102	72	-29,41
TIERRA DEL FUEGO	61	39	-36,07
<b>Totales</b>	<b>52.972</b>	<b>44.689</b>	<b>-15,64</b>

Como se puede apreciar la Variación Mensual "MAYO - JUNIO" de manera negativa en un **15,64%**, esta diferencia corresponde a **8.283 Unidades** menos Patentadas.



Si sos concesionario  
de motos,

sos Cadecom.

 /CadecomArgentina  
 @Cadecom\_Motos

www.cadecom.org.ar



**Marcas más Patentadas.  
(1° Semestre 2017)**


**Enero - Junio**

<b>Marcas</b>	<b>1er Semestre 2017</b>
ZANELLA	55774
MOTOMEL	48627
HONDA	48039
CORVEN	43161
YAMAHA	26963
GILERA	25853
GUERRERO	18458
BAJAJ	12227
MONDIAL	7568
BRAVA	7509
KELLER	6806
SUZUKI	4382
BETA	2524
APPIA	2477
BENELLI	1841
BMW	1490
CERRO	1367
TIBO	1238
KTM	1236
KAWASAKI	875
GHIGGERI	603
KEEWAY	586
HARLEY DAVIDSON	491
JIANSHE	483



**Si sos concesionario  
de motos,**

**sos Cadecom.**

 /CadecomArgentina  
 @Cadecom\_Motos

[www.cadecom.org.ar](http://www.cadecom.org.ar)